




II PRESUPUESTAL




1ER AVANCE DE GESTION FINANCIERA 2016
 INSTITUTO ELECTORAL DE COAHUILA
 Estado Analítico de Ingresos (Clasificación Económica)
 Del 1 de Abril al 31 de Junio de 2016

Clasificación Económica	Ingreso						Diferencia (6 - 5 - 1)
	Estimado (1)	Ampliaciones y Reducciones (2)	Modificado (3 = 1 + 2)	Devengado (4)	Recaudado (5)	Ingresos excedentes ¹	
Ingresos	0	0	0	0	0	0	0
Derechos	0	0	0	0	0	0	0
Ingresos corrientes	0	0	0	0	0	0	0
Derechos, Productos y Aprovechamientos Corrientes (transferencias, asignaciones y donativos corrientes recibidos)	44054063	-893750	43160313	43160313	43160313	43160313	-893750
Total	0	0	43160313	43160313	43160313	Ingresos excedentes¹	-893750

Bajo protesta de decir verdad declaramos que los Estados Financieros y sus Notas son razonablemente correctos y responsabilidad del emisor


 AUTORIZA
 LIC. GABRIELA MARÍA DE LEÓN FARIÑAS
 CONSEJERA PRESIDENTA


 ELABORA
 LIC. VICTORIA ARACELI SÁNCHEZ VALDÉS
 DIRECTORA EJECUTIVA DE ADMINISTRACION



1ER AVANCE DE GESTION FINANCIERA 2016
INSTITUTO ELECTORAL DE COAHUILA
 Estado Analítico de Ingresos (Fuentes de Financiamiento)
 Del 1 de Abril al 31 de Junio de 2016

Estado Analítico de Ingresos Por Fuente de Financiamiento	Ingreso						Diferencia (6= 5 - 1)
	Estimado (1)	Ampliaciones y Reducciones (2)	Modificado (3= 1 + 2)	Devengado (4)	Recaudado (5)		
Ingresos del Gobierno	44054063	-893750	43160313	43160313	43160313	43160313	-893750
Derechos	0	0	0	0	0	0	0
Productos	0	0	0	0	0	0	0
Corriente	0	0	0	0	0	0	0
Aprovechamientos	0	0	0	0	0	0	0
Participaciones y Aportaciones	0	0	0	0	0	0	0
Transferencias, Asignaciones, Subsidios y Otras Ayudas	44054063	-893750	43160313	43160313	43160313	43160313	-893750
Ingresos de Organismos y Empresas	0	0	0	0	0	0	0
Ingresos derivados de financiamiento	0	0	0	0	0	0	0
Ingresos Derivados de Financiamientos	0	0	0	0	0	0	0
Total	44054063	-893750	43160313	43160313	43160313	43160313	-893750
				Ingresos excedentes			

Bajo protesta de decir verdad declaro que los Estados Financieros y sus Notas son razonablemente correctos y responsabilidad del emisor

AUTORIZA
 LIC. GABRIELA MARIA DE LEON FARIAS
 CONSEJERA PRESIDENTA

ELABORA
 LIC. VICTORIA ARACELI SANCHEZ VALDES
 DIRECTORA EJECUTIVA DE
 ADMINISTRACION



1ER AVANCE DE GESTION FINANCIERA DEL 2016
 INSTITUTO ELECTORAL DE COAHUILA
 Estado Analítico de Ingresos (Rubro de Ingresos)
 Del 1 de Abril al 30 de Junio del 2016

Rubro de Ingresos	Ingreso					Diferencia (6= 5 - 1)
	Estimado (1)	Ampliaciones y Reducciones (2)	Modificado (3= 1 + 2)	Devengado (4)	Recaudado (5)	
Impuestos				0		0
Cuotas y Aportaciones de Seguridad Social				0		0
Contribuciones de Mejoras				0		0
Derechos				0		0
Productos				0		0
Corriente				0		0
Ingresos por Ventas de Bienes y Servicios				0		0
Participaciones y Aportaciones				0		0
Transferencias, Asignaciones, Subsidios y Otras Ayudas	44054063		43160313	43160313	43160313	-893750
Ingresos Derivados de Financiamientos	0	-893750	0	0	0	0
Total	44054063	-893750	43160313	43160313	43160313	-893750
				Ingresos excedentes	43160313	

Bajo protesta de decir verdad declaramos que los Estados Financieros y sus Notas son razonablemente correctos y responsabilidad del emisor.

AUTORIZA
 J.C. GABRIELA MARÍA DE LEÓN FARÍA
 CONSEJERA PRESIDENTA

ELABORA
 U.C. VICTORIA ARACE/SÁNCHEZ VALDÉS
 DIRECTORA EJECUTIVA DE ADMINISTRACIÓN



Instituto Electoral de Coahuila
Estado Analítico del Ejercicio del Presupuesto de Egresos
Clasificación Administrativa
Del 01 de Abril al 30 de Junio de 2016

Rubros de los Ingresos	Egresos					
	Aprobado (1)	Ampliaciones y Reducciones (2)	Modificado (3=1+2)	Devengados (4)	Pagado (5)	Subejercicio (6=3-4)
CONSEJO GENERAL	4,111,018.96	-24.84	4,110,994.12	3,899,289.12	3,241,895.74	211,705.00
PRESIDENCIA	1,595,350.75	205,718.00	1,801,068.75	1,659,890.03	1,413,279.86	141,178.72
SECRETARIA EJECUTIVA	1,264,460.59	-99,660.00	1,164,800.59	676,733.83	591,346.51	488,066.76
CONTRALORIA INTERNA	628,567.85	340.00	628,907.85	450,314.65	394,557.81	178,593.20
UNIDAD DE FISCALIZACION	277,943.20	0.00	277,943.20	199,392.48	177,208.64	78,550.72
UNIDAD DE INOVACION ELECTORAL	427,404.03	0.00	427,404.03	418,199.42	339,671.77	9,204.61
UNIDAD DE SISTEMAS	99,758.28	2,355.70	102,113.98	1,516,858.07	1,499,213.86	-1,414,744.09
UNIDAD DE ARCHIVO Y GESTION	163,902.84	-10,453.08	153,449.76	210,161.38	176,971.49	-56,711.62
UNIDAD DE COMUNICACIÓN SOCIAL	503,419.84	-218,458.00	284,961.84	588,653.03	538,216.74	-303,691.19
UNIDAD DE VINCULACION CON INE	154,383.18	6,065.90	160,449.08	304,319.20	268,391.86	-143,870.12
UNIDA DE TRANSPARENCIA Y ACCESO	166,240.92	-10,600.00	155,640.92	208,255.83	175,057.05	-52,614.91
DIRECCION EJECUTIVA DE ASUNTOS JURIDICOS	429,713.16	0.00	429,713.16	425,366.61	371,104.09	4,346.55
DIRCCION DE ORGANIZACIÓN Y CAPACITACION	493,152.63	0.00	493,152.63	566,480.92	501,283.00	-73,328.29
DIRECCION EJECUTIVA DE EDUCACION ELECTORAL	262,543.05	0.00	262,543.05	364,071.08	303,391.29	-101,528.03
DIRECCION DE PRERROGATIVAS Y PARTIDOS POLITICOS	424,752.37	-10,000.00	414,752.37	515,550.58	426,377.77	-100,798.21
DIRECCION EJECUTIVA DE ADMINISTRACION	6,710,228.15	134,716.32	6,844,944.47	8,423,642.78	7,843,220.05	-1,578,698.31
PARTIDOS POLITICOS						
Pan	5,534,062.99	0.00	5,534,062.99	4,145,560.76	4,145,560.76	1,388,502.23
Pri	7,907,375.01	0.00	7,907,375.01	6,048,473.88	6,048,473.88	1,858,901.13
Prd	473,965.83	0.00	473,965.83	1,400,531.90	1,400,531.90	-926,566.07
Verde Ecologista	2,013,871.20	0.00	2,013,871.20	1,532,101.32	1,532,101.32	481,769.88
Udc	2,227,618.85	0.00	2,227,618.85	1,494,465.62	1,494,465.62	733,153.23
Nueva Alianza	1,877,880.30	0.00	1,877,880.30	1,214,046.48	1,214,046.48	663,833.82
Psd	1,836,577.64	0.00	1,836,577.64	1,180,930.16	1,180,930.16	655,647.48
Ppc	2,100,042.39	0.00	2,100,042.39	1,392,175.25	1,392,175.25	707,867.14
Partido Joven	473,965.83	0.00	473,965.83	1,234,013.42	1,234,013.42	-760,047.59
Prc	473,965.83	0.00	473,965.83	1,404,743.40	1,404,743.40	-930,777.57
Campesino Popular	473,965.83	0.00	473,965.83	1,280,515.87	1,280,515.87	-806,550.04
Partido Morena	473,965.83	0.00	473,965.83	473,965.83	473,965.83	0.00
Partido Encuentro Social	473,965.83	0.00	473,965.83	473,965.83	473,965.83	0.00
Total	44,054,063.16	0.00	44,054,063.16	43,702,668.73	41,536,677.25	351,394.43

Bajo protesta de decir verdad declaramos que los Estados Financieros y sus Notas son razonablemente correctos y responsabilidad del emisor

AUTORIZA
 LIC. GABRIELA MARÍA DE LEÓN FARIÁS
 CONSEJERA PRESIDENTA


ELABORA
 LIC. VICTORIA ARACELI SÁNCHEZ VALDÉS
 DIRECTORA EJECUTIVA DE ADMINISTRACIÓN




2o AVANCE DE GESTION FINANCIERA 2016
INSTITUTO ELECTORAL DE COAHUILA
Estado Analítico del Ejercicio del Presupuesto de Egresos
Clasificación Económica (por Tipo de Gasto)
Del 1 de Abril al 30 de Junio de 2016

Concepto	Egresos					Subejercicio 6 = (3 - 4)
	Aprobado 1	Ampliaciones/ Reducciones 2	Modificado 3 = (1 + 2)	Devengado 4	Pagado 5	
Gasto Corriente	42,786,563	0	42,786,563	43,180,313	40,892,066	-393,750
Gasto de Capital	625,000	0	625,000	668,911	644,611	-43,911
Amortización de la Deuda y Disminución de Pasivos			0			0
Total del Gasto	43,391,563	0	43,391,563	43,829,224	41,536,677	-437,661

Bajo protesta de decir verdad declaramos que los Estados Financieros y sus Notas son razonablemente correctos y responsabilidad del emisor


 AUTORIZA
 LIC. GABRIELA MARÍA DE LEÓN FARIAS
 CONSEJERA PRESIDENTA


 ELABORO
 LIC. VICTORIA ARACELI SÁNCHEZ VALDÉS
 DIRECTORA EJECUTIVA DE ADMINISTRACIÓN




IER AVANCE DE GESTION FINANCIERA 2016
INSTITUTO ELECTORAL DE COAHUILA
Estado Analítico del Ejercicio del Presupuesto de Egresos
Clasificación por Objeto del Gasto (Capítulo y Concepto)
Del 1 de Abril al 30 de Junio de 2016


Concepto	Egresos					
	Aprobado 1	Ampliaciones/ Reducciones) 2	Modificado 3 = (1 + 2)	Devengado 4	Pagado 5	Subejercicio 6 = (3 - 4)
Servicios Personales	11,064,108.15	-	11,064,108.15	11,455,563.96	9,581,878.52	391,455.81
Remuneraciones al Personal de Carácter Permanente	8,691,415.91	-	8,691,415.91	9,021,853.41	9,021,853.41	340,437.50
Remuneraciones al Personal de Carácter Transitorio	1,242,890.65	-	1,242,890.65	1,880,395.94	6,710.50	637,505.29
Remuneraciones Adicionales y Especiales	946,910.52	-	946,910.52	553,314.61	553,314.61	393,595.91
Seguridad Social	82,250.00	-	82,250.00	-	-	82,250.00
Otros Prestaciones Sociales y Económicas	110,641.07	-	110,641.07	-	-	110,641.07
Previsiones	-	-	-	-	-	-
Pago de Estímulos a Servidores Públicos	-	-	-	-	-	-
Materiales y Suministros	1,134,149.82	-	1,134,149.82	1,408,999.97	1,408,999.99	274,850.15
Materiales de Administración, Emisión de Documentos y Artículos Oficiales	316,250.00	-	316,250.00	741,867.47	744,173.49	425,617.47
Alimentos y Utensilios	246,250.00	-	246,250.00	293,882.34	293,882.34	47,632.34
Materiales Primas y Materiales de Producción y Comercialización	147,500.00	-	147,500.00	171,536.08	171,536.08	24,036.08
Materiales y Artículos de Construcción y de Reparación	2,500.00	-	2,500.00	-	-	2,500.00
Productos Químicos, Farmacéuticos y de Laboratorio	222,500.00	-	222,500.00	121,203.00	121,203.00	101,297.00
Combustibles, Lubricantes y Aditivos	50,399.82	-	50,399.82	-	-	50,399.82
Vestuario, Blancos, Prendas de Protección y Artículos Deportivos	-	-	-	-	-	-
Materiales y Suministros Para Seguridad	148,750.00	-	148,750.00	80,511.08	79,061.08	68,238.92
Herramientas, Retraciones y Accesorios Menores	4,877,081.83	-	4,877,081.83	6,893,703.75	6,524,841.69	2,016,521.92
Servicios Generales	245,000.00	-	245,000.00	312,913.22	312,913.22	67,913.22
Servicios Básicos	693,750.00	-	693,750.00	547,975.44	547,975.44	145,774.56
Servicios de Arrendamiento	1,345,831.83	-	1,345,831.83	1,685,513.88	1,685,513.88	339,682.05
Servicios Profesionales, Científicos, Técnicos y Otros	111,775.60	-	111,775.60	18,479.48	18,479.48	93,296.12
Servicios Financieros, Bancarios y Comerciales	1,132,567.01	-	1,132,567.01	2,564,773.69	2,297,071.63	1,432,206.68
Servicios de Instalación, Reparación, Mantenimiento y Conservación	187,500.00	-	187,500.00	290,045.13	290,045.13	102,545.13
Servicios de Comunicación Social y Publicidad	843,750.00	-	843,750.00	726,809.45	726,809.45	116,940.55
Servicios de Traslado y Viajeros	275,000.00	-	275,000.00	747,193.46	746,033.46	472,193.46
Servicios Oficiales	41,907.39	-	41,907.39	-	-	41,907.39
Otros Servicios Generales	-	-	-	-	-	-

Transferencias, Asignaciones, Subsidios y Otras Ayudas						
Transferencias Internas y Asignaciones al Sector Público	26,341,223.32	-	23,275,489.72	23,275,489.72	3,065,733.60	
Transferencias al Resto del Sector Público	26,341,223.32	-	23,275,489.72	23,275,489.72	3,065,733.60	
Subsidios y Subvenciones	-	-	-	-	-	
Ayudas Sociales	-	-	-	-	-	
Pensiones y Jubilaciones	-	-	-	-	-	
Transferencias a Fidelcomisos, Mandatos y Otros Análogos	-	-	-	-	-	
Transferencias a la Seguridad Social	-	-	-	-	-	
Donativos	-	-	-	-	-	
Transferencias al Exterior	-	-	-	-	-	
Bienes Muebles, Inmuebles e Intangibles	637,500.00	637,500.00	688,911.33	644,611.33	31,411.33	
Mobiliario y Equipo de Administración	267,466.97	267,466.97	579,024.00	554,724.00	311,557.03	
Mobiliario y Equipo Educativo y Recreativo	3,705.03	3,705.03	89,887.33	89,887.33	96,182.30	
Equipo e Instrumental Médico y de Laboratorio	-	-	-	-	-	
Vehículos y Equipo de Transporte	337,500.00	337,500.00	-	-	337,500.00	
Equipo de Defensa y Seguridad	-	-	-	-	-	
Maquinaria, Otros Equipos y Herramientas	25,000.00	25,000.00	-	-	25,000.00	
Activos Biológicos	-	-	-	-	-	
Bienes Inmuebles	-	-	-	-	-	
Activos Intangibles	3,828.00	3,828.00	-	-	3,828.00	
Inversión Pública	-	-	-	-	-	
Obra Pública en Bienes de Dominio Público	-	-	-	-	-	
Obra Pública en Bienes Propios	-	-	-	-	-	
Proyectos Productivos y Acciones de Fomento	-	-	-	-	-	
Inversiones Financieras y Otras Provisiones	-	-	-	-	-	
Inversiones Para el Fomento de Actividades Productivas	-	-	-	-	-	
Acciones y Participaciones de Capital	-	-	-	-	-	
Compra de Títulos y Valores	-	-	-	-	-	
Concesión de Préstamos	-	-	-	-	-	
Inversiones en Fidelcomisos, Mandatos y Otros Análogos	-	-	-	-	-	
Otras Inversiones Financieras	-	-	-	-	-	
Provisiones para Contingencias y Otras Erogaciones Especiales	-	-	-	-	-	
Participaciones y Aportaciones	-	-	-	-	-	
Participaciones	-	-	-	-	-	
Aportaciones	-	-	-	-	-	
Convenios	-	-	-	-	-	
Deuda Pública	-	-	-	-	-	
Amortización de la Deuda Pública	-	-	-	-	-	
Intereses de la Deuda Pública	-	-	-	-	-	
Comisiones de la Deuda Pública	-	-	-	-	-	
Gastos de la Deuda Pública	-	-	-	-	-	
Costo por Coberturas	-	-	-	-	-	
Apoyos Financieros	-	-	-	-	-	
Adelantos de Ejercicios Fiscales Anteriores (Adelantos)	-	-	-	-	-	
Total del Gasto	44,054,063.12	44,054,063.12	43,702,668.73	41,536,677.25	351,394.39	

Bajo protesta de decir verdad declaramos que los Estados Financieros y sus Notas son razonablemente correctos y responsabilidad del emisor


 LIC. GABRIELA MARIA DE LEÓN FARIAS
 AUTORIZA

CONSEJERA PRESIDENTA


 LIC. VICTORIA ARACELI SÁNCHEZ VALDÉS
 ELABORO

DIRECTORA EJECUTIVA DE ADMINISTRACIÓN

4to. Avance de Gastos 2016
INSTITUTO ELECTORAL DE COAHUILA
Estado Analítico del Ejercicio del Presupuesto de Egresos
Clasificación Funcional (Finalidad y Función)
Del 1 de Abril al 30 de Junio del 2016

Concepto	Egresos					
	Aprobado 1	Ampliaciones/ Reducciones 2	Modificado 3 = (1 + 2)	Devengado 4	Pagado 5	Subejercicio 6 = (3 - 4)
Gobierno	88,108,126	1,606,250	89,714,376	43,702,669	41,536,677	46,011,708
Legislación	0	0	0	0	0	0
Justicia	88,108,126	1,606,250	89,714,376	43,702,669	41,536,677	46,011,708
Coordinación de la Política de Gobierno	0	0	0	0	0	0
Relaciones Exteriores	0	0	0	0	0	0
Asuntos Financieros y Hacendarios	0	0	0	0	0	0
Seguridad Nacional	0	0	0	0	0	0
Asuntos de Orden Público y de Seguridad Interior	0	0	0	0	0	0
Otros Servicios Generales	0	0	0	0	0	0
Desarrollo Social	0	0	0	0	0	0
Protección Ambiental	0	0	0	0	0	0
Vivienda y Servicios a la Comunidad	0	0	0	0	0	0
Salud	0	0	0	0	0	0
Recreación, Cultura y Otras Manifestaciones Sociales	0	0	0	0	0	0
Educación	0	0	0	0	0	0
Protección Social	0	0	0	0	0	0
Otros Asuntos Sociales	0	0	0	0	0	0
Desarrollo Económico	0	0	0	0	0	0
Asuntos Económicos, Comerciales y Laborales en General	0	0	0	0	0	0
Agropecuaria, Silvicultura, Pesca y Caza	0	0	0	0	0	0
Combustibles y Energía	0	0	0	0	0	0
Minería, Manufacturas y Construcción	0	0	0	0	0	0
Transporte	0	0	0	0	0	0
Comunicaciones	0	0	0	0	0	0
Turismo	0	0	0	0	0	0
Ciencia, Tecnología e Innovación	0	0	0	0	0	0
Otras Industrias y Otros Asuntos Económicos	0	0	0	0	0	0
Otras no Clasificadas en Funciones Anteriores	0	0	0	0	0	0
Transferencias de la Deuda Pública / Costo Financiero de la Deuda	0	0	0	0	0	0
Transferencias, Participaciones y Aportaciones entre Diferentes Niveles y Ordenes de Gobierno	0	0	0	0	0	0
Sanearamiento del Sistema Financiero	0	0	0	0	0	0
Adeudos de Ejercicios Fiscales Anteriores	0	0	0	0	0	0
Total del Gasto	88,108,126	1,606,250	89,714,376	43,702,669	41,536,677	46,011,708

Bajo protesta de decir verdad declaramos que los Estados Financieros y sus Notas son razonablemente correctos y responsabilidad del emisor.







1ER AVANCE DE GESTION FINANCIERA 2016
INSTITUTO ELECTORAL DE COAHUILA
Endeudamiento Neto
Del 01 de Abril al 30 de Junio del 2016


Identificación de Crédito o Instrumento	Contratación/Colocación	Amortización	Endeudamiento Neto
	A	B	C = A - B
Creditos Bancarios			
			0
			0
			0
			0
			0
			0
			0
			0
			0
			0
Total Créditos Bancarios	0	0	0

Otros Instrumentos de Deuda			
			0
			0
			0
			0
			0
			0
			0
			0
			0
			0
Total Otros Instrumentos de Deuda	0	0	0

TOTAL	0	0	0
--------------	----------	----------	----------

Bajo protesta de decir verdad declaramos que los Estados Financieros y sus Notas son razonablemente correctos y responsabilidad del emisor


 AUTORIZO
 LIC. GABRIELA MARÍA DE LEÓN
 CONSEJERA PRESIDENTA


 ELABORO
 LIC. VICTORIA ARACELI SÁNCHEZ VALDÉS
 DIRECTORA EJECUTIVA DE ADMINISTRACIÓN


1ER AVANCE DE GESTION FINANCIERA 2016
INSTITUTO ELECTORAL DE COAHUILA
Intereses de la Deuda
Del 1 de Abril al 30 de Junio del 2016


Identificación de Crédito o Instrumento	Devengado	Pagado
Créditos Bancarios		
Total de intereses de Créditos Bancarios	0	0

Otros Instrumentos de Deuda		
de intereses de Otros Instrumentos de Deuda	0	0

TOTAL	0	0
--------------	----------	----------

Bajo protesta de decir verdad declaramos que los Estados Financieros y sus Notas son razonablemente correctos y responsabilidad del emisor


 AUTORIZO
 LIC. GABRIELA MARÍA DE LEÓN-FARIAS
 CONSEJERA PRESIDENTA


 ELABORO
 LIC. VICTORIA ARACELI SÁNCHEZ VALDÉS
 DIRECTORA EJECUTIVA DE ADMINISTRACIÓN

1ER AVANCE DE GESTION FINANCIERA 2016
INSTITUTO ELECTORAL DE COAHUILA
Indicadores de Postura Fiscal
Del 1 de Abril al 30 de Junio del 2016

Concepto	Estimado	Devengado	Pagado ³
I. Ingresos Presupuestarios (I=1+2)	0	0	0
1. Ingresos del Gobierno de la Entidad Federativa ¹	0	0	0
2. Ingresos del Sector Paraestatal ¹			
II. Egresos Presupuestarios (II=3+4)	0	0	0
3. Egresos del Gobierno de la Entidad Federativa ²	0	0	0
4. Egresos del Sector Paraestatal ²			
III. Balance Presupuestario (Superávit o Déficit) (III = I - II)	0	0	0

Concepto	Estimado	Devengado	Pagado ³
III. Balance presupuestario (Superávit o Déficit)	0	0	0
IV. Intereses, Comisiones y Gastos de la Deuda			
V. Balance Primario (Superávit o Déficit) (V= III - IV)	0	0	0


Concepto	Estimado	Devengado	Pagado ³
A. Financiamiento			
B. Amortización de la deuda			
C. Endeudamiento ó desendeudamiento (C = A - B)	0	0	0

1. Los Ingresos que se presentan son los ingresos presupuestarios totales sin incluir los ingresos por financiamientos. Los Ingresos del Gobierno de la Entidad Federativa corresponden a los del Poder Ejecutivo, Legislativo Judicial y Autónomos


2. Los egresos que se presentan son los egresos presupuestarios totales sin incluir los egresos por amortización. Los egresos del Gobierno de la Entidad Federativa corresponden a los del Poder Ejecutivo, Legislativo, Judicial y Órganos Autónomos

3. Para Ingresos se reportan los ingresos recaudados; para egresos se reportan los egresos pagados

Bajo protesta de decir verdad declaramos que los Estados Financieros y sus Notas son razonablemente correctos y responsabilidad del emisor



AUTORIZO
LIC. GABRIELA MARÍA DE LEÓN FARIÁS
CONSEJERA PRESIDENTA



ELABORO
LIC. VICTORIA ARACELI SÁNCHEZ VALDÉS
DIRECTORA EJECUTIVA DE ADMINISTRACIÓN